

DYNAMIC TISSUE SYSTEMS®

Another **Southmedic**  Solution



DynaClose® DynaStretch®

REF

DWC24
DWC38

DSX24
DSX38

Instructions for Use

(FR) Directives d'utilisation

(ES) Instrucciones de uso

(PT) Instruções de utilização

(NL) Gebruiksaanwijzing

(DE) Gebrauchsanweisung

(SV) Bruksanvisningar

(IT) Istruzioni per l'uso

(EL) Οδηγίες χρήσης

Note: DynaClose®/DynaStretch® are legally manufactured by Southmedic Inc., using radiation as the sterilization method.

NOTA: DynaClose®/DynaStretch® sont légalement fabriqués par Southmedic Inc. en utilisant l'irradiation comme méthode de stérilisation.

Nota: DynaClose®/DynaStretch® son fabricados legalmente por Southmedic Inc. utilizando radiación como método de esterilización.

Obs.: DynaClose® DynaStretch® são legalmente fabricados pela Southmedic Inc., utilizando-se a radiação como método de esterilização.

NB: DynaClose®/DynaStretch® zijn legaal vervaardigd door Southmedic Inc., waarbij gebruik is gemaakt van straling als sterilisatiemethode.

Zu beachten: DynaClose®/DynaStretch® sind rechtmäßig von Southmedic Inc. mit Strahlung als Sterilisationsverfahren.

OBS: DynaClose®/DynaStretch® är tillverkade legallt av Southmedic Inc., med strålning som steriliserings metod.

Nota: DynaClose®/DynaStretch® sono prodotti da Southmedic Inc. nel rispetto delle leggi, utilizzando la sterilizzazione per mezzo di radiazioni.

Σημείωση: DynaClose®/DynaStretch® κατασκευάζονται νόμιμα από την Southmedic Inc., χρησιμοποιώντας ακτινοβολία ως μέθοδο αποστείρωσης.



50 Alliance Blvd.
Barrie, Ontario
Canada L4M 5K3
1-800-463-7146
Fax 1-705-728-9537
www.southmedic.com

STERILE R



Rx Only

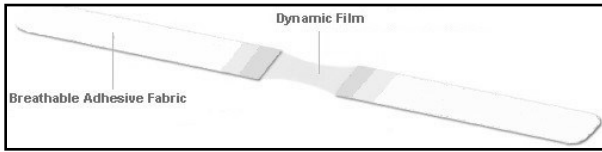
MADE IN CANADA

IFU0242K



DYNACLOSE STRIPS

Overview

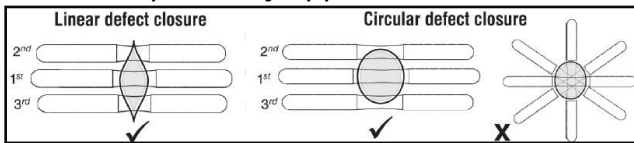


Wound Bed Preparation

If wound is fresh and margins mobile, skip step. Otherwise:
Excise inverted wound margins.
Remove all granulation tissue.

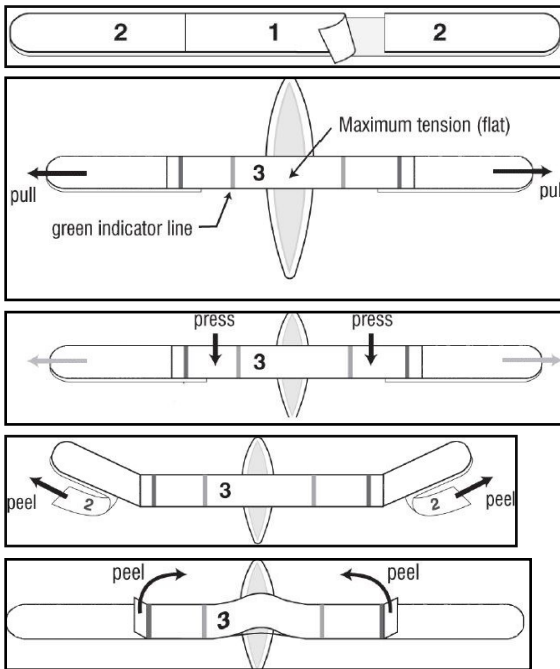
Installation

Choose Sequence of Application

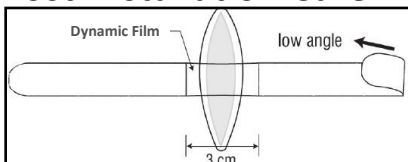


Ensure skin is clean and dry prior to installation of DynaClose®/ DynaStretch®.

Apply Strips



Post-Installation Care



Apply as directed. Replace strip when Elastomer tension is reduced to 3.0 cm (for DWC38) and 1.5 cm (for DWC24) in length.

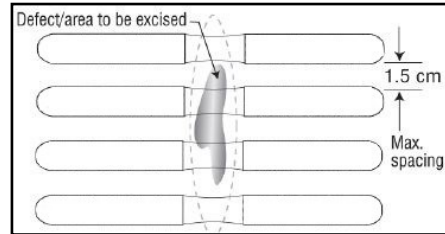
DynaClose® Strips

DynaClose® Strips are designed to close skin defects up to 2.5 cm (DWC24) / 5.0 cm (DWC38) wide with a low force. Topical bedside or home application.

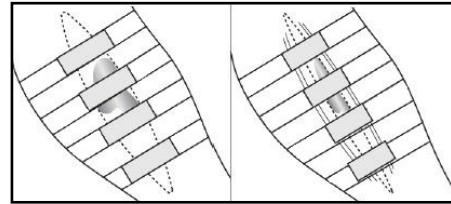
DYNASTRETCH STRIPS

Overview

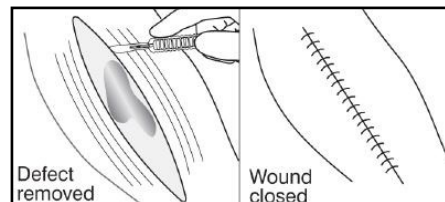
Layout



Patient-Managed Stretch Phase



Excision & Closure in One Procedure



Installation

Same as for DynaClose®

Post-Installation Care

Replace as needed to maintain elastomer tension. Discontinue when sufficient skin depot developed.

DynaStretch® Strips

DynaStretch® Strips are designed to provide external pre-surgical skin expansion over an area of planned excision up to 2.5 cm (DSX24) / 5.0 cm (DSX38) wide. Topical bedside or home application.

Indications

Dynamic Wound Closure Systems are indicated for use in controlling, reducing or closing retracted soft tissue defects. DynaStretch® Strips can be used for pre-surgical skin expansion.

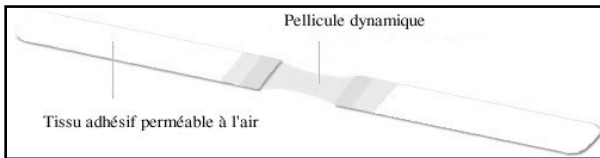
Warnings

Must not be left on for more than 29 days. DynaClose® must not be used on defects wider than fully-stretched elastic film. Do not allow strips to encircle an extremity as this will restrict circulation. Single use product not to be reused due to effect on performance, cross contamination and risk of infection. If allergic reaction occurs, discontinue use.



BANDELETTES DYNACLOSE

Présentation



Préparation du lit de la plaie

Si la plaie est fraîche et les berges mobiles, passer outre cette étape.

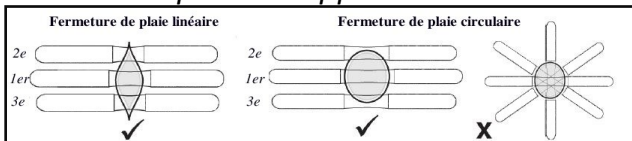
Autrement :

Exciser les berges inversées de la plaie.

Enlever tous les tissus de granulation.

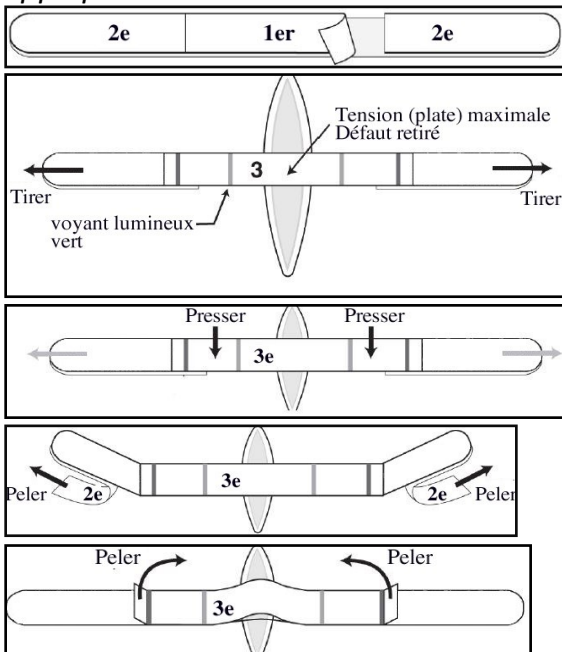
Installation

Choisir la séquence d'application

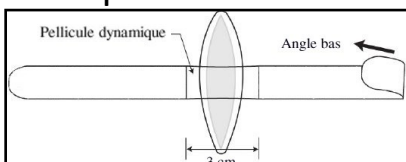


Assurez-vous que la peau est propre et sèche avant d'installer DynaClose®/DynaStretch®.

Appliquer les bandelettes



Soins post-installation



DWC24 : Appliquer comme indiqué. Remplacer la bandelette lorsque la tension de l'élastomère se trouve réduite à 1,5 cm.

DWC38 : Appliquer comme indiqué. Remplacer la bandelette lorsque la tension de l'élastomère se trouve réduite à 3,0 cm.

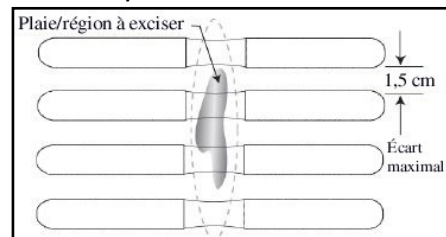
Bandelettes DynaClose®

Les bandelettes DynaClose® sont conçues pour fermer les plaies cutanées mesurant jusqu'à 2,5 cm (DWC24) ou 5,0 cm (DWC38) de large avec une faible force. Application topique dans le cadre d'une hospitalisation ou au domicile.

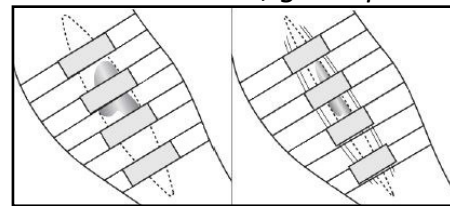
BANDELETTES DYNASTRETCH

Présentation

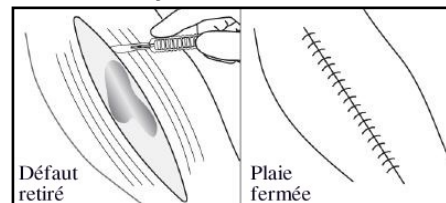
Mise en place



Phase d'étirement, gérée par le patient



Excision & fermeture en une seule procédure



Installation

Identique à celle de DynaClose®

Soins post-installation

Remplacer selon les exigences pour maintenir la tension de l'élastomère.

Arrêter lorsque suffisamment de dépôts cutanés se sont formés.

Bandelettes DynaStretch®

Les bandelettes DynaStretch® sont conçues pour fournir une expansion préchirurgicale externe de la peau sur une superficie d'excision prévue mesurant jusqu'à 2,5 cm (DSX24) ou 5,0 cm (DSX38) de large. Application topique au chevet du patient ou à la maison.

Indications

Les Systèmes de fermeture dynamique des plaies sont indiqués pour être utilisés afin de contrôler, diminuer ou fermer les plaies rétractées. Les bandelettes DynaStretch® peuvent être utilisées pour l'expansion préopératoire de la peau.

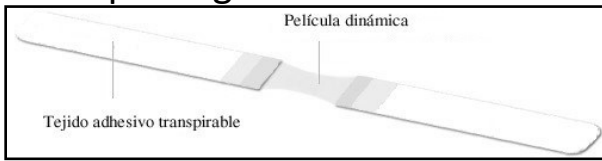
Avertissement

Ne doit pas être laissé en place pour plus de 29 jours.

DynaClose® ne doit jamais être utilisé sur les plaies plus larges que la longueur de la pellicule élastique lorsque celle-ci est étirée au maximum. Ne pas permettre que les bandes encerclent une extrémité quelconque, car cela restreindra la circulation. Produit à usage unique; ne pas réutiliser à cause du risqué de rendement diminué, de contamination croisée et d'infection. Si une réaction allergique se produit, cessez d'utiliser.



TIRAS DYNACLOSE Descripción general



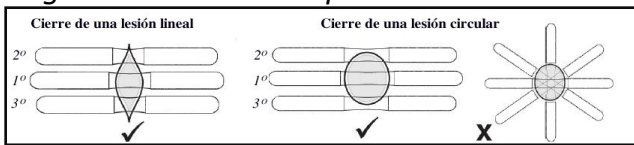
Preparación del lecho de la herida

Si la herida es fresca y sus bordes son móviles, salte este paso. En caso contrario:

Extirpar los bordes invertidos de la herida.
Retirar todo el tejido de granulación.

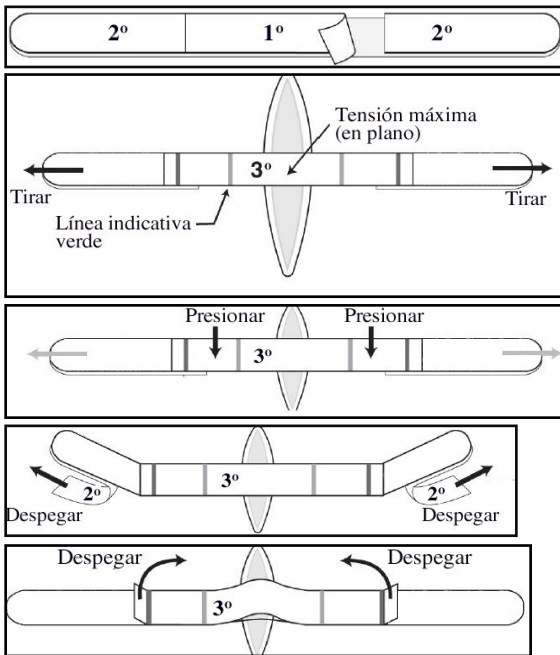
Instalación

Elegir la secuencia de aplicación

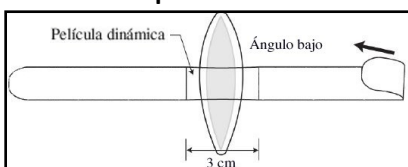


Asegúrese de que la piel esté limpia y seca antes de la instalación de DynaClose®/DynaStretch®.

Colocar las tiras



Cuidado posterior a la instalación



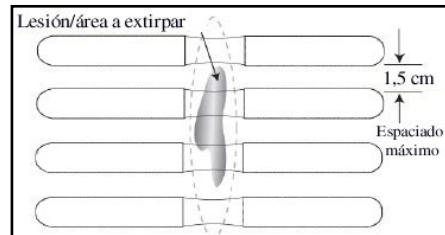
Seguir las indicaciones de aplicación. Sustituir la tira cuando la tensión del elastómero haya disminuido a 3,0 cm (DWC38) y 1,5 cm (DWC24) de ancho.

Tiras DynaClose®

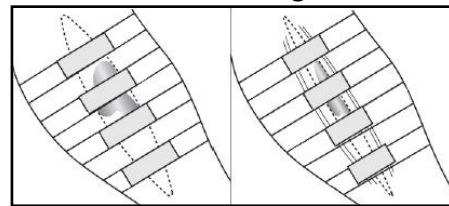
Las tiras DynaClose® están diseñadas para cerrar lesiones cutáneas de hasta 2,5 cm (DWC24) / 5,0 cm (DWC38) de ancho con una fuerza baja. Uso tópico hospitalario o en casa.

TIRAS DYNASTRETCH Descripción general

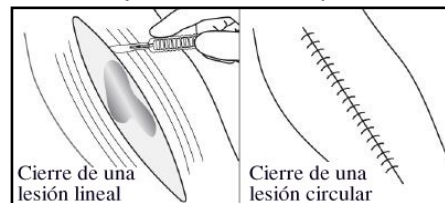
Disposición



Fase de estiramiento gestionado por el paciente



Escisión y cierre en un procedimiento



Instalación

Idéntica a la de DynaClose®

Cuidado posterior a la instalación

Recolóquelas cuando sea necesario para mantener la tensión del elastómero.

Cese su uso cuando se haya desarrollado un depósito suficiente de piel.

Tiras DynaStretch®

Las tiras DynaStretch® están diseñadas para producir una expansión cutánea preoperatoria externa en la zona donde se planea realizar la escisión de hasta 2,5 cm (DSX24)/5,0 cm (DSX38) de ancho. Uso tópico hospitalario o en casa.

Indicaciones

Los sistemas dinámicos de cierre de heridas están indicados para controlar, reducir y cerrar lesiones retraídas en tejidos blandos. Tanto las tiras DynaStretch® se pueden utilizar para expandir la piel en el preoperatorio.

Advertencias

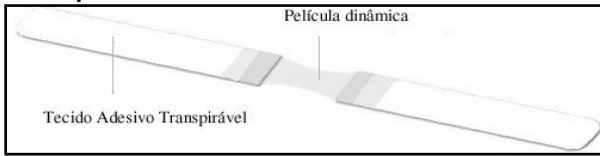
No se deben dejar puestos durante más de 29 días. No se debe usar DynaClose® en lesiones con una anchura superior a la de la lámina elástica completamente estirada. No permita que las bandas circunden una extremidad ya que restringiría la circulación. Producto de un solo uso que no debe reutilizarse debido a los efectos en el rendimiento, la contaminación cruzada y el riesgo de infección. Si se produce una reacción alérgica, interrumpa el uso.



PT

TIRAS DYNACLOSE

Perspetiva



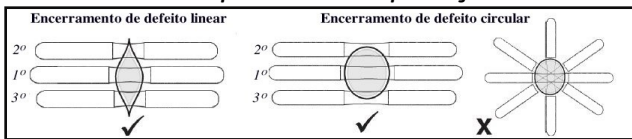
Preparação do Leito da Ferida

Se a ferida for recente e os bordos móveis, saltar este passo. Caso contrário:

Excisar os bordos invertidos da ferida.
Remover todo o tecido de granulação.

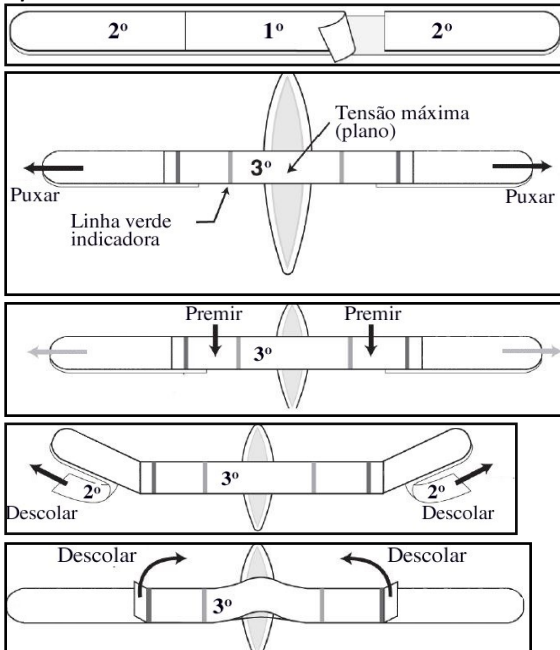
Instalação

Selecionar a Sequência de Aplicação

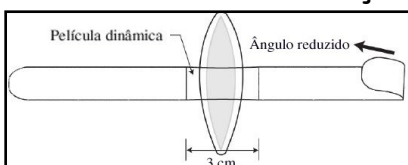


Verificar se a pele está limpa e seca antes da aplicação de DynaClose®/DynaStretch®.

Aplicar as Tiras



Cuidados Pós-Instalação



DWC24: Aplicar conforme indicado. Substituir a tira quando a tensão do elastómero estiver reduzida a 1,5 cm de comprimento.

DWC38: Aplicar conforme indicado. Substituir a tira quando a tensão do elastómero estiver reduzida a 3,0 cm de comprimento.

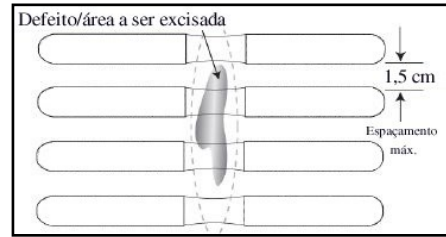
Tiras DynaClose®

As Tiras DynaClose® foram concebidas para encerrar defeitos na pele com um máximo de 2,5 cm (DWC24) / 5,0 cm (DWC38) de largura com uma força reduzida. Aplicação tópica na cama do hospital ou em casa.

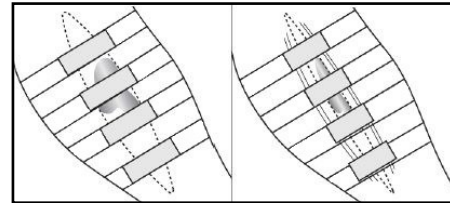
TIRAS DYNASTRETCH

Perspetiva

Disposição

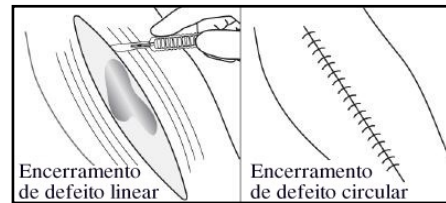


Fase de Estiramento Controlada pelo Doente



Excisão e Encerramento num único

Procedimento



Instalação

A mesma que para as Tiras DynaClose®

Cuidados Pós-Instalação

Substituir conforme necessário para manter a tensão dos elastómeros.

Descontinuar quando se formar uma reserva suficiente de pele.

Tiras DynaStretch®

As Tiras DynaStretch® foram concebidas para proporcionar uma expansão externa da pele antes da cirurgia sob uma área de excisão planeada com um máximo de 2,5 cm (DSX24) / 5,0 cm (DSX38) de largura. Aplicação tópica na cama do hospital ou em casa.

Indicações

Os Sistemas Dinâmicos de Encerramento de Feridas são indicados no controlo, redução ou encerramento de defeitos dos tecidos moles retraídos. As Tiras DynaStretch® podem ser utilizadas para a expansão pré-cirúrgica da pele.

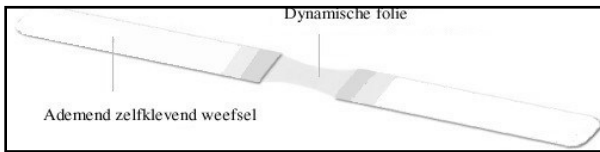
Advertências

Não pode permanecer posicionado por mais de 29 dias. As Tiras DynaClose® não podem ser usadas em defeitos com dimensões superiores aos da película elástica totalmente estirada. Não deixe que as bandas circundem uma extremidade já que restringirá a circulação. Uso único do produto - não deve ser reutilizado devido ao efeito no desempenho, contaminação cruzada e risco de infeção. Cessar a utilização do produto se ocorrer alguma reação alérgica.



DYNACLOSE STRIPS

Overzicht



Vorbereiding van het wondbed

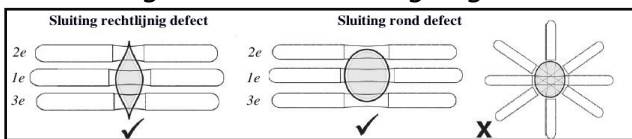
Deze stap kan worden overgeslagen als de wond vers is en de wondranden mobiel zijn. In alle andere gevallen:

Excideer de geïnverteerde wondranden.

Verwijder al het granatieweefsel.

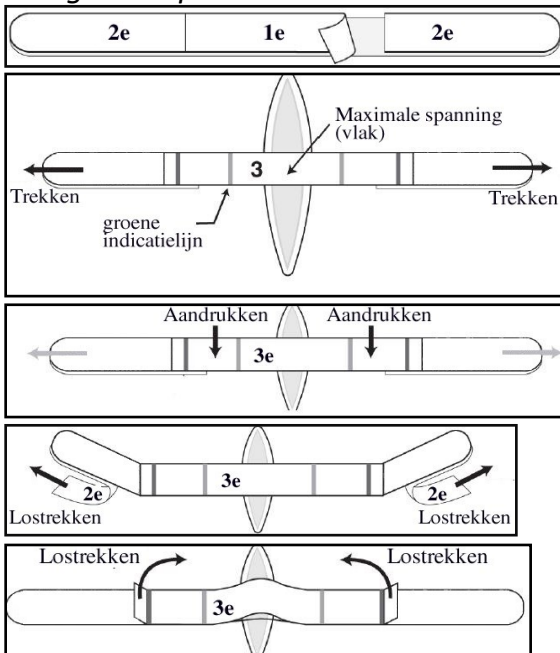
Plaatsing

Kies de te gebruiken aanbrengevolgorde

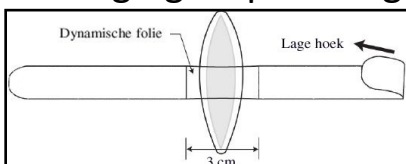


Zorg ervoor dat de huid schoon en droog is, voordat u de DynaClose/ DynaStretch®.

Breng de strips aan



Verzorging na plaatsing



DWC24: eerst aanbrengen op 2,5 cm, vervangen op 1,5 cm.

DWC38: eerst aanbrengen op 5,0 cm, vervangen op 3,0 cm.

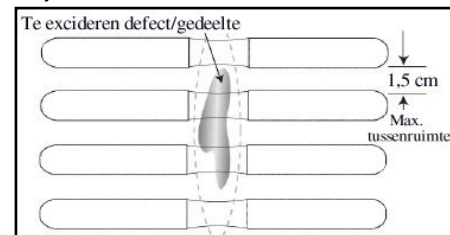
DynaClose® Strips

De DynaClose® Strips dienen voor sluiting van huiddefecten met een breedte van maximaal 2,5 cm (DWC24) / 5,0 cm (DWC38) met lichte kracht. Topisch gebruik aan het ziekbed of thuis.

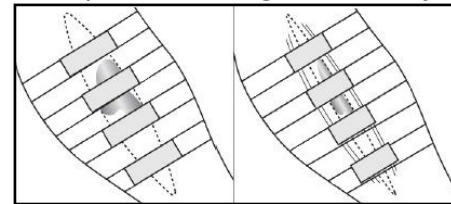
DYNASTRETCH STRIPS

Overzicht

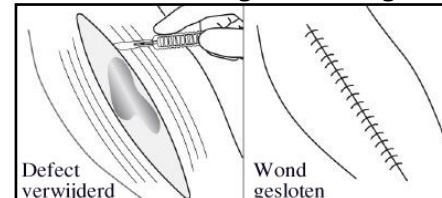
Lay-out



Door patiënt te regelen uitrekfase



Excisie en sluiting in één ingreep



Plaatsing

Net zoals DynaClose®

Verzorging na plaatsing

Vervangen naar vereist om de elastomeren strak te houden. Staken na ontwikkeling van voldoende huiddepot.

DynaStretch® Strips

De DynaStretch® Strips dienen voor externe preoperatieve huidexpansie op de plaats van een voorgenomen excisie met een breedte van maximaal 2,5 cm (DSX24) / 5,0 cm (DSX38). Topisch gebruik aan het ziekbed of thuis.

Indicaties

De dynamische wondsluitingssystemen zijn geïndiceerd voor gebruik bij het op zijn plaats houden, reduceren of sluiten van getraheerde defecten in weke delen. De DynaStretch®-strips kunnen worden gebruikt voor pre-operatieve huidexpansie.

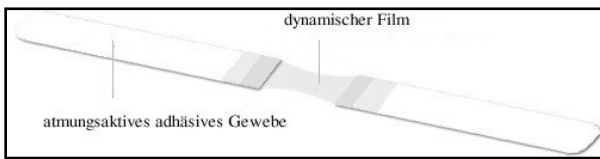
Waarschuwingen

Niet langer dan 29 dagen laten zitten. DynaClose® mag niet worden gebruikt op defecten die breder zijn dan de volledig uitgerekte elastische folie. Geen extremiteiten met strips omringen, daar dit de bloedsomloop verhindert. Product voor enkelvoudig gebruik, niet te herbruiken vanwege het effect op prestaties, kruisbesmetting en het risico op ontsteking. Als er een allergische reactie optreedt, stop dan het gebruik.



DYNACLOSE STRIPS

Überblick

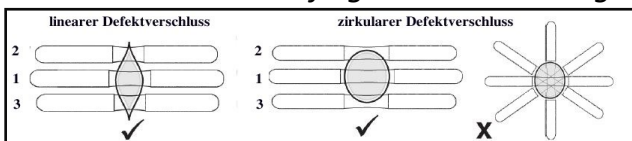


Wundbettvorbereitung

Falls die Wunde frisch und die Randsäume mobil sind, überspringen Sie diesen Schritt. Ansonsten: Exzidieren Sie invertierte Wundränder. Entfernen Sie granuliertes Gewebe.

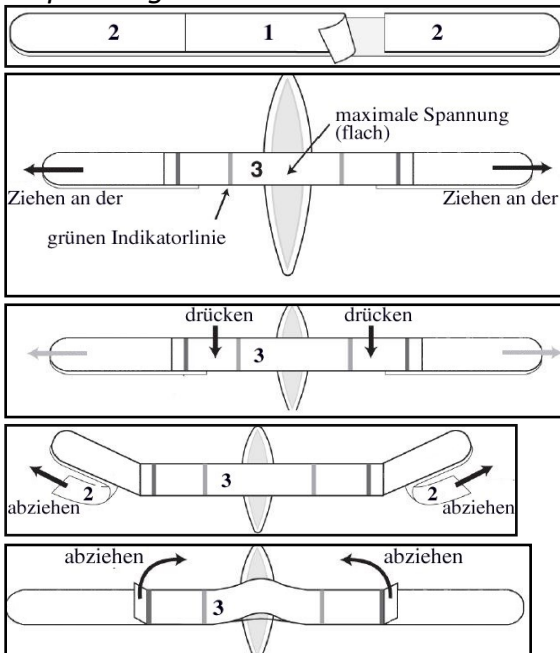
Installation

Wählen Sie die Reihenfolge der Anwendung

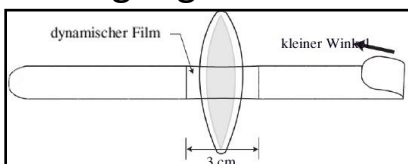


Darauf achten, dass die Haut vor dem Anbringen von DynaClose/ DynaStretch® sauber und trocken ist.

Strips anlegen



Versorgung nach der Installation



DWC24: Anlegen bei 2,5 cm, ersetzen bei 1,5 cm.
DWC38: Anlegen bei 5,0 cm, ersetzen bei 3,0 cm.

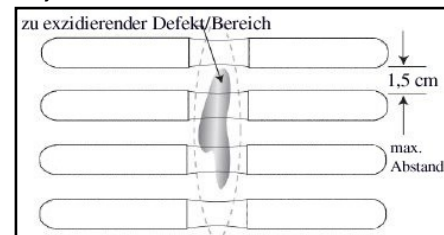
DynaClose® Strips

DynaClose® Strips sind dafür ausgelegt, Hautdefekte von bis zu 2,5 cm (DWC24) / 5,0 cm (DWC38) Breite mit geringer Kraft zu schließen. Zur topischen Anwendung im Krankenbett oder zu Hause.

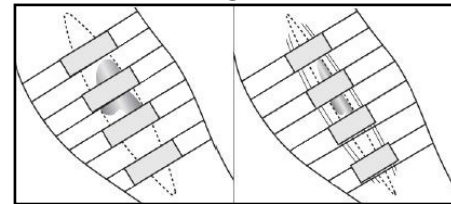
DYNASTRETCH STRIPS

Überblick

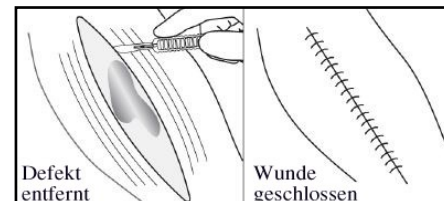
Layout



Vom Patienten gehandhabte Dehnungsphase



Exzision und Verschluss in einem Verfahren



Installation

Wie für DynaClose®

Versorgung nach der Installation

Nach Bedarf ersetzen, um die Elastomerspannung aufrechtzuerhalten. Abbrechen, wenn sich ein genügend großes Hautdepot gebildet hat.

DynaStretch® Strips

DynaStretch® Strips sind dazu ausgelegt, eine externe präoperative Hautausdehnung im Bereich einer geplanten Exzision von bis zu 2,5 cm (DSX24)/5,0 cm (DSX38) Breite zu liefern. Zur topischen Anwendung im Krankenbett oder zu Hause.

Indikationen

Der Einsatz von dynamischen Wundverschlussystemen ist angezeigt, wenn zurückziehende Weichgewebedefekte beherrscht, reduziert oder geschlossen werden sollen.

DynaStretch® Strips können zur präoperativen Hautausdehnung benutzt werden.

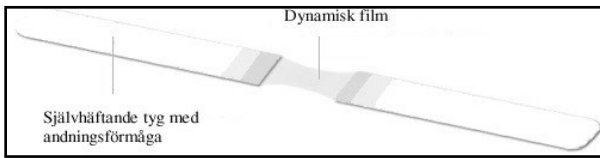
Warnhinweise

Darf nicht länger als 29 Tage am Patienten verbleiben. DynaClose® darf nicht bei Defekten eingesetzt werden, die größer sind als der vollständig gedehnte elastische Film. Die Streifen dürfen eine Extremität nicht umschließen, da dadurch die Zirkulation eingeschränkt wird. Dieses Einwegprodukt darf wegen Auswirkung auf seine Leistungsfähigkeit, Kreuzkontamination und Infektionsrisiko nicht wiederverwendet werden. Nicht mehr verwenden, wenn Reaktionen auftreten.



DYNACLOSE REMSOR

Översikt



Förberedelse av hudbädden

Om såret är nytt och sårkanterna är rörliga kan steget hoppas över.

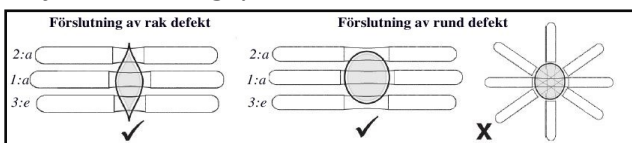
Annars:

Excidera indragna sårkanter.

Avlägsna all granulationsvävnad.

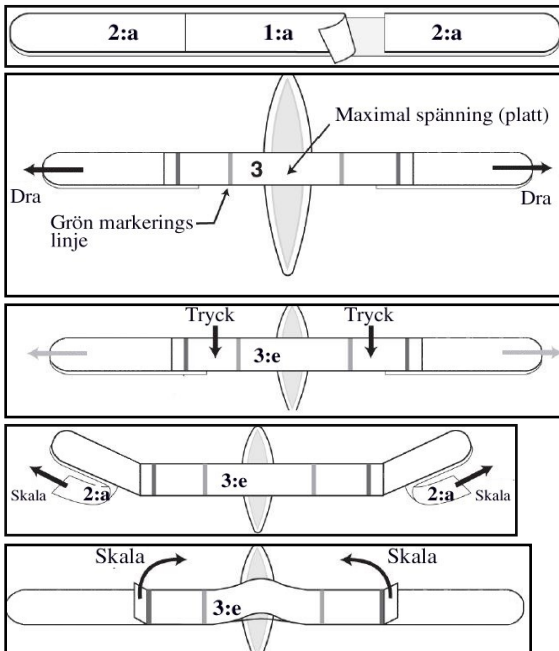
Inläggning

Välj användningsprocess

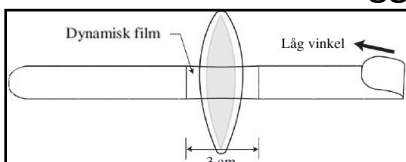


Försäkra att huden är ren och torr innan DynaClose/DynaStretch® installeras.

Fäst remorna



Omvårdnad efter inläggning



DWC24: Fäst vid 2,5 cm, byt vid 1,5 cm.

DWC38: Fäst vid 5,0 cm, byt vid 3,0 cm.

DynaClose® remsor

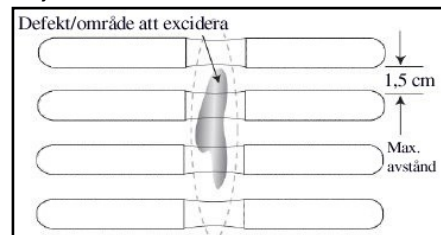
DynaClose® remsor är utformade för att försluta huddefekter som är upp till 2,5 cm (DWC24)/5,0 cm (DWC38) breda med låg styrka.

Topikal användning på sängliggande patienter eller för hemmabruk.

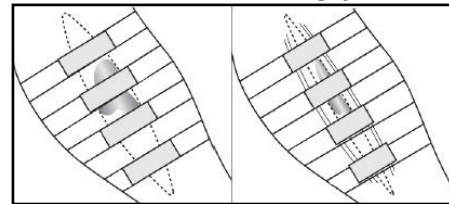
DYNASTRETCH REMSOR

Översikt

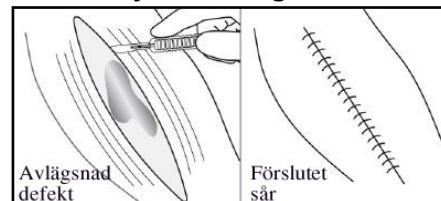
Layout



Patientskött sträckningsfas



Snitt och förslutning under samma ingrepp



Inläggning

Samma som för DynaClose®

Omvårdnad efter inläggning

Byt efter behov för att upprätthålla elastomerspänningen.

Avbryt när tillräcklig huddepå utvecklats.

DynaStretch® remsor

DynaStretch® remsor är utformade för att ge utvändig hudsträckning inför ingrepp över ett område för ett planerat snitt som är upp till 2,5 cm (DSX24)/5,0 cm (DSX38) brett. Topikal användning på sängliggande patienter eller för hemmabruk.

Indikationer

Dynamiska sår förslutningssystem indiceras för att kontrollera, minska eller försluta indragna mjukvävnadsdefekter.

DynaStretch® remsor kan användas för hudsträckning inför ingrepp.

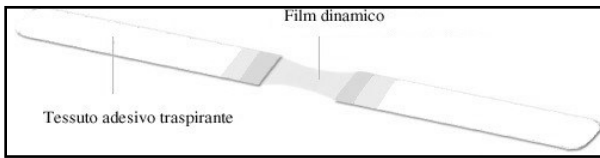
Varningar

Får inte sitta kvar i mer än 29 dagar. DynaClose® får inte användas på defekter som är bredare än fullt utsträckt elastisk film. Låt inte lindorna omkretsa en extremitet eftersom detta kommer att begränsa cirkulationen. Denna produkt är avsedd för engångsbruk och får ej återanvändas på grund av effekt på prestationsförmåga, kors-kontamination och risk för infektion. Vid allergiska reaktioner, avbryt behandling.



DYNACLOSE STRIPS

Panoramica



Preparazione del letto della ferita

Se la ferita è fresca con margini mobili, saltare questo passaggio.

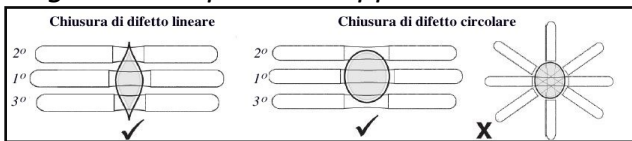
Diversamente:

Asportare i margini invertiti della ferita.

Rimuovere tutto il tessuto di granulazione.

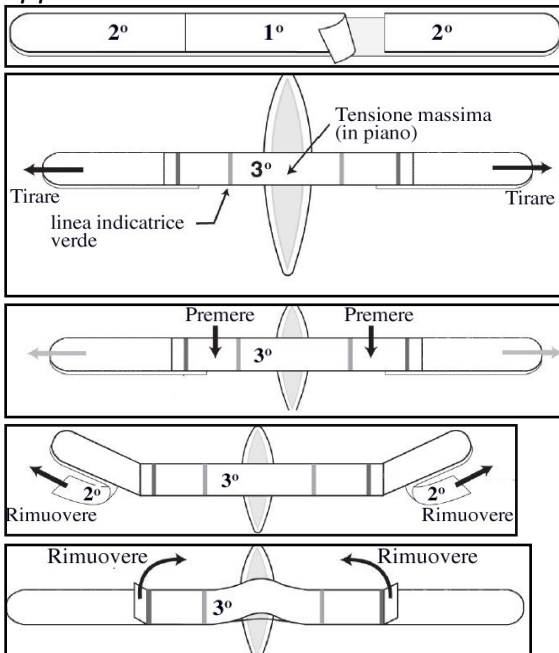
Posizionamento

Scegliere la sequenza di applicazione

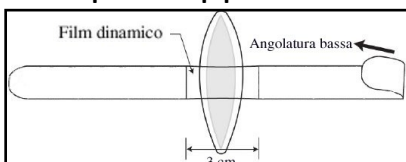


Accertarsi che la pelle sia pulita e asciutta prima di applicare il DynaClose/ DynaStretch®.

Applicare le strisce



Cura post-applicazione



DWC24: applicare a 2,5 cm, sostituire a 1,5 cm.

DWC38: applicare a 5,0 cm, sostituire a 3,0 cm.

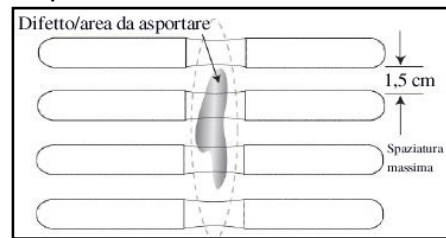
DynaClose® Strips

Le strisce DynaClose® sono progettate per la chiusura di difetti cutanei fino a 2,5 cm (DWC24) / 5,0 cm (DWC38) con una forza minima. Applicazione topica al letto del paziente o domiciliare.

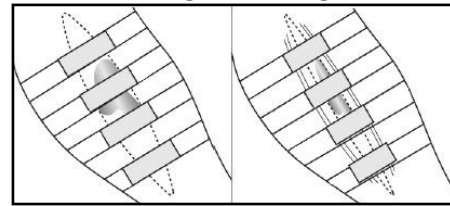
DYNASTRETCH STRIPS

Panoramica

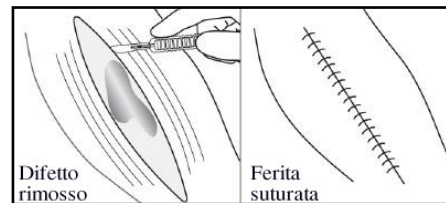
Disposizione



Fase di allungamento gestita dal paziente



Escissione e chiusura in un'unica procedura



Applicazione

Identica a quella di DynaClose®

Cura post-applicazione

Sostituire se necessario per mantenere la tensione dell'elastomero.

Interrompere quando si è sviluppato tessuto a sufficienza.

DynaStretch® Strips

Le strisce DynaStretch® sono progettate per l'espansione esterna pre-chirurgica della cute in corrispondenza dell'area designata per un'escissione pianificata di larghezza massima 2,5 cm (DSX24)/5,0 cm (DSX38). Applicazione topica al letto del paziente o domiciliare.

Indicazioni

I sistemi per la chiusura dinamica delle ferite sono indicati all'uso per il controllo, la riduzione o la chiusura di difetti causati dalla retrazione di tessuti molli. Le strisce DynaStretch® possono essere utilizzate per l'espansione cutanea pre-chirurgica.

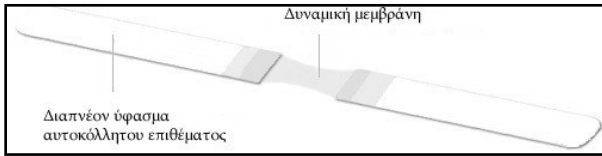
Avvertenze

I sistemi non devono essere lasciati in sede per più di 29 giorni. DynaClose® non deve essere utilizzato su difetti la cui larghezza è maggiore del film elastico disteso al massimo. Per evitare di bloccare la circolazione, non avvolgere le strisce tutto attorno alle estremità del corpo. Prodotto monouso da non riutilizzare a causa di possibili effetti sulle prestazioni, contaminazione incrociata e rischio d'infezione. In caso di reazione allergica, interrompere l'uso.



ΤΑΙΝΙΕΣ DYNACLOSE

Γενικά

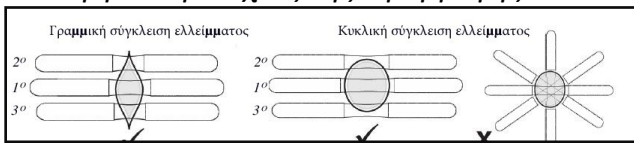


Προετοιμασία κοίτης τραύματος

Εάν το τραύμα είναι φρέσκο και τα όρια μετακινήσιμα, παραλείψτε αυτό το βήμα. Διαφορετικά: Προβείτε σε εκτομή των ανεστραμμένων ορίων τραύματος. Αφαιρέστε όλο τον ιστό κοκκίωσης.

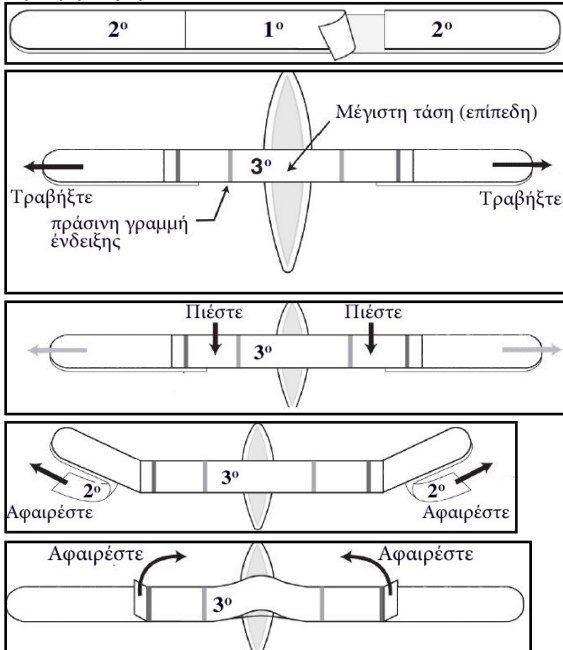
Τοποθέτηση

Επιλογή αλληλουχίας της εφαρμογής

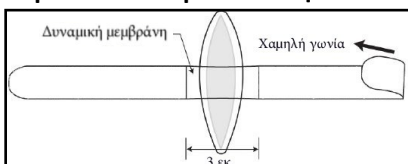


Βεβαιωθείτε ότι το δέρμα είναι καθαρό και στεγνό πριν την εγκατάσταση του DynaClose/DynaStretch®.

Εφαρμογή ταινιών



Φροντίδα μετά την τοποθέτηση



DWC24: Εφαρμόστε στα 2,5 εκ., αντικαταστήστε στα 1,5 cm.
DWC38: Εφαρμόστε στα 5,0 εκ., αντικαταστήστε στα 3,0 εκ.

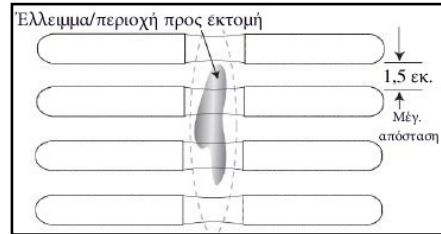
Ταινίες DynaClose®

Οι ταινίες DynaClose® έχουν σχεδιαστεί για τη σύγκλιση δερματικών ελλειμμάτων, πλάτους έως 2,5 εκ. (DWC24)/5,0 εκ. (DWC38) με χαμηλή δύναμη τάσης. Τοπική παρακλίνια ή κατ' οίκον εφαρμογή.

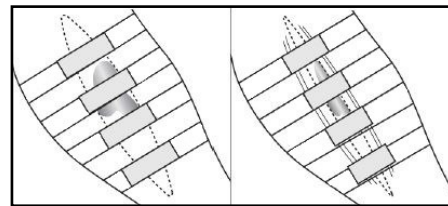
ΤΑΙΝΙΕΣ DYNASTRETCH

Γενικά

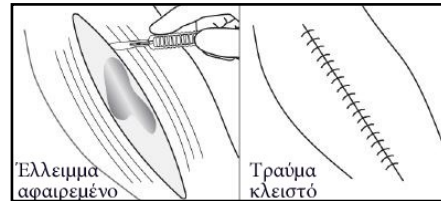
Σχέδιο



Φάση τεντώματος υπό τη διαχείριση του ασθενούς



Εκτομή και σύγκλιση σε μία διαδικασία



Τοποθέτηση

Ίδια με τις ταινίες DynaClose®

Φροντίδα μετά την τοποθέτηση

Αντικαταστήστε, εφόσον χρειάζεται, για να διατηρηθεί η τάση του ελαστομερούς.

Διακόψτε όταν αναπτυχθεί επαρκές αποθηκευμένο δέρμα.

Ταινίες DynaStretch®

Οι ταινίες DynaStretch® έχουν σχεδιαστεί για να παρέχουν εξωτερική προχειρουργική διάταξη σε περιοχή σχεδιασμένης εκτομής πλάτους έως 2,5 εκ. (DSX24)/5,0 εκ. (DSX38). Τοπική παρακλίνια ή κατ' οίκον εφαρμογή.

Ενδείξεις

Τα συστήματα δυναμικής σύγκλισης τραυμάτων ενδείκνυνται για χρήση στον έλεγχο, μείωση ή σύγκλιση ελλειμμάτων του μαλακού ιστού που έχει υποχωρήσει. Οι ταινίες DynaStretch® μπορούν να χρησιμοποιηθούν για την προχειρουργική διάταξη του δέρματος.

Προειδοποιήσεις

Δεν πρέπει να παραμένουν εφαρμοσμένες για περισσότερες από 29 ημέρες. Οι ταινίες DynaClose® δεν πρέπει να χρησιμοποιούνται σε ελλείμματα πλάτους μεγαλύτερου από αυτό της πλήρους τεταμένης ελαστικής μεμβράνης. Μην αφήσετε τις ταινίες να περικυλώσουν ένα άκρο επειδή αυτό θα περιορίσει την κυκλοφορία του αίματος. Το προϊόν μιας χρήσης δεν πρέπει να επαναχρησιμοποιηθεί λόγω της επίδρασης στην απόδοση, την διασταυρούμενη μόλυνση και τον κίνδυνο λοίμωξης. Σε περίπτωση αλλεργικής αντίδρασης, διακόψτε τη χρήση.



Order Information
Informations sur la commande
Información de pedido
Informações para Encomenda
Informazioni per l'ordinazione
Bestellinformationen
Bestelgegevens
Beställningsinformation
Πληροφορίες παραγγελίες

Description	REF
DynaClose® 13 mm x 114 mm, 15 pouches of 4	DWC24
DynaClose® 19 mm x 216 mm, 15 pouches of 4	DWC38
DynaStretch® 13 mm x 114 mm, 15 pouches of 4	DSX24
DynaStretch® 19 mm x 216 mm, 15 pouches of 4	DSX38